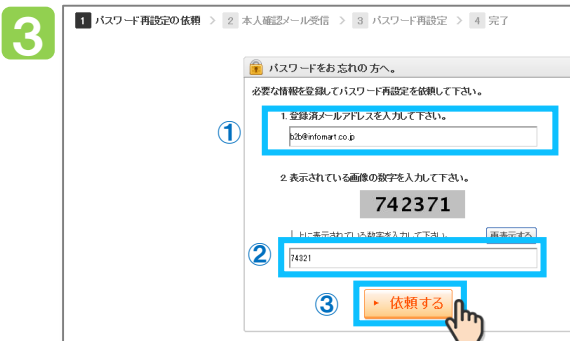
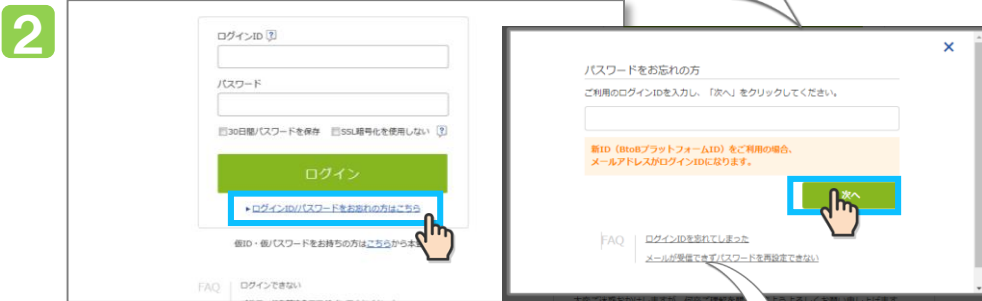


パスワードをお忘れの場合

BtoBプラットフォーム 請求書のログインパスワードをお忘れになった場合の再設定方法です。



アドレスに下記のURLを入力して表示させることもできます。
<https://wi.infomart.co.jp/>



操作手順①

- 1 [ログインはこちら]をクリックします。
- 2 [パスワードをお忘れの方はこちら]をクリックします。
ログインIDのメールアドレスを入力し [次へ] をクリックします。
- 3 ①登録済メールアドレスを確認します。
②画像の数字を入力します。
③ [依頼する] をクリックします。
- 4 件名：「【重要】パスワード再設定の完了処理を行ってください」というメールが届きます。そちらに記載されているURLをクリックして下さい。

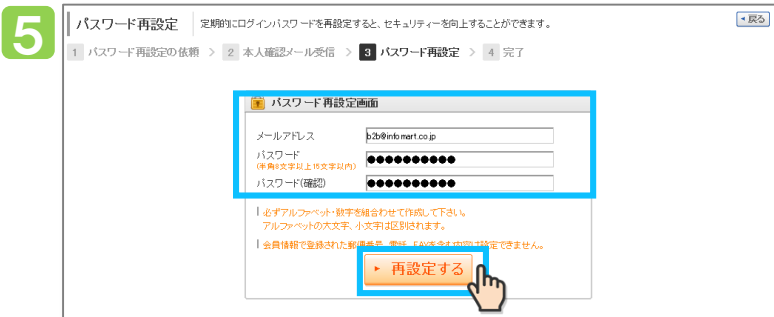
操作手順②へ⇒



パスワード再設定手続きはメール到着から2時間以内に行ってください。

次のページへ

パスワードをお忘れの場合



[マイページへ] をクリックして、そのままログインすることができます。

操作手順②

操作手順①から

- 5 メールアドレスとパスワード、パスワード(確認)を入力して、**[再設定する]**をクリックします。
※下記パスワードは再設定できません。
・現在利用しているパスワード
・前回利用したパスワード
- 6 パスワードの再設定が完了しました。